

Gama de productos CESAB

Contrapesadas Diesel y GLP



imd
Intelligent Mast Design
isd
Intelligent Stability Design

M
315 - 318
Stage V

KG	15 t - 18 t
↑	6970 mm
💧	DIESEL / LPG



imd
Intelligent Mast Design
isd
Intelligent Stability Design

M
320 - 325
Stage V

KG	20 t - 25 t
↑	6970 mm
💧	DIESEL / LPG



imd
Intelligent Mast Design
isd
Intelligent Stability Design

M
330 - 335
Stage V

KG	3.0 t - 3.5 t
↑	6970 mm
💧	DIESEL / LPG

Convertidor de Par

Gama de productos CESAB

Contrapesadas Diesel y GLP

imd
intelligent mast design
isd
intelligent stability design



M
315H - 318H
Stage V

KG	15 t - 1.8 t
↑ ↓	6970 mm
💧	Versión LPG solo

imd
intelligent mast design
isd
intelligent stability design



M
320H - 325H
Stage V

KG	20 t - 25 t
↑ ↓	6970 mm
💧	DIESEL / LPG

imd
intelligent mast design
isd
intelligent stability design



M
330H - 335H
Stage V

KG	30 t - 35 t
↑ ↓	6970 mm
💧	DIESEL / LPG

Hidrostáticas

Gama de productos CESAB

Contrapesadas Eléctricas

imd
Intelligent mast design
isd
Intelligent stability design



B
210 - 213
- 215

 KG	1.0t - 1.25t - 1.5t
	6500 mm
	24V / 875 Ah

imd
Intelligent mast design
isd
Intelligent stability design



B
315 - 316(L)
318(L) - 320

 KG	1.5t - 1.6t - 1.8t - 2.0t
	7500 mm
	48V / 750 Ah

Tres Ruedas

Gama de productos CESAB

Contrapesadas Eléctricas

imd
Intelligent Mast Design
isd
Intelligent Steering System



B
416(L) - 418L
- 420(L)

	16t-18t-20t
	7500 mm
	48V / 750 Ah

imd
Intelligent Mast Design
isd
Intelligent Steering System



B
620 - 625(L-HL)
630(L-HL) - 635

	20t-25t-30t -35t
	6500 mm
	80V / 775 Ah

imd
Intelligent Mast Design



B
640 - 645
- 650

	40t-45t50t
	6500 mm
	80V / 930 Ah

Cuatro Ruedas

Gama de productos CESAB

Contrapesadas Eléctricas



B 860 - 870 - 880(H)	 6.0t - 7.0t - 8.0t
	 7000 mm
	 80V / 1240 Ah

Cuatro Ruedas Alto Tonelaje

Gama de productos CESAB

Transpaletas Manuales



CE
200
- 230
- 300



20t- 23t- 30t



También disponibles con elevación rápida (23 t), freno de mano (23 t) y horquillas bajas (20 y 23 t).



CE
200st



20t



Versión Acero inoxidable.



H
210
- 210E



10 t



800 mm



Manual y eléctrica
Elevadores en tijera.

Alta Intensidad


Gama de productos CESAB

Transpaletas Eléctricas



P 013i	 1.3 t
	 Li-Ion 24V / 36 Ah
	 Viene con cargador rápido para cargar en 2½ horas



P 113	 1.3 t
	 24V / 63 Ah
 Batería y cargador integrado.	

Baja Intensidad

Gama de productos CESAB

Transpaletas Eléctricas

Li-ION



P

214 - 216
- 218 - 220
- 225

 14t-16t-18t-
20t-25t

 24V / 300 Ah

 Plataforma opcional
para el operario
disponible para el
modelo de 20 t.



P

216i

 16 t

 Li-Ion 24V / 150 Ah

 Disponible con
cargador interno o
externo




P

320
- 322

 20t - 22 t

 24V / 600 Ah

 Disponible con una
opción de velocidad
de desplazamiento
(6, 8, 10 km/h).

Alta Intensidad





Gama de productos CESAB

Retráctiles



R

112 - 114 - 116

	1.2 t - 1.4 t - 1.6 t
	8500 mm
	48V / 620 Ah
	Disponible también en versión drive-in con tejadillo estrecho.

Media Intensidad

Gama de productos CESAB

Retráctiles





imd
Intelligent Material Design



R	 14 t - 16 t
214 - 216	 10000 mm
	 48V / 620 Ah
	Disponible también en versión de frío, y en versión drive-in con tejadillo estrecho.

imd
Intelligent Material Design



R	 14 t - 16 t - 18 t - 20 t - 25 t
314 - 316 - 318 - 320 - 325	 13000 mm
	 48V / 930 Ah
	Disponible también en versión de frío, con o sin cabina con calefacción, y en versión drive-in con tejadillo estrecho.

Alta Intensidad

Gama de productos CESAB

Apiladores



S 110 - 110S	 1.0 t
	 1960 mm
	 24V / 63 Ah
	 Bateria y cargador integrada. S110S: Brazos de soporte anchos ajustables.

Baja Intensidad

Gama de productos CESAB

Apiladores



S 210 - 212 - 214	 1.0 t - 1.2 t - 1.4 t
	 4755 mm
	 24V / 300 Ah
	 Disponible plataforma opcional para el operario.



S 215 - 216 - 220	 1.45 t - 1.6 t - 2.0 t
	 6000 mm
	 24V / 500 Ah
	 Disponible con varias opciones de ancho de chasis.



S 208L	 0,8 t
	 1580 mm
	 24V / 230 Ah
	 Puede levantar hasta 2000 kgs levantando solo con los brazos soporte. Disponible con ajuste automático de altura de levantamiento.

Media Intensidad

Gama de productos CESAB

Apiladores



S 212L - 214L	12 t - 14 t
	4755 mm
	24V / 300 Ah
	Brazos soporte elevables. Plataforma operario disponible.



S 215L - 216L - 220L	145 t - 16 t - 20 t
	6000 mm
	24V / 500 Ah
	Brazos soporte elevables.



S 220D	1.0 t
	2100 mm
	24V / 300 Ah
	Doble apilador, levanta 800+1200 kg levantando con horquillas + brazos soporte, o bien 2000 kg levantando solo con brazos soporte. Plataforma operario disponible como opcional.



S 212S	12 t
	4755 mm
	24V / 300 Ah
	Brazos de soporte anchos. Disponible plataforma opcional para el operario.

Media Intensidad

Gama de productos CESAB

Apiladores



S 214S	 1,4 t
	 5400 mm
	 24V / 300 Ah
	 Brazos de soporte anchos.



S 312 - 314 316 - 320	 1,2 t - 1,4 t - 1,6 t - 2,0 t
	 6000 mm
	 24V / 300 Ah
	 Disponible con opciones de velocidades de hasta 10 km/h.



S 312L - 314L - 316L - 320L	 1,2 t - 1,4 t - 1,6 t - 2,0 t
	 6000 mm
	 24V / 500 Ah
	 Brazos soporte elevables. Disponible con opciones de velocidades de hasta 10 km/h.



S 314S	 1,4 t
	 5350 mm
	 24V / 500 Ah
	 Brazos de soporte anchos.

Alta Intensidad

Gama de productos CESAB

Preparadoras de Pedidos Bajo Nivel



125 – 125P

	25 t
	235mm
	24V / 620 Ah
	La versión con plataforma elevadora permite la recogida de pedidos hasta 2,70 m



112 – 112P

	12 t
	800mm
	24V / 620 Ah
	La versión con plataforma elevadora permite la recogida de pedidos hasta 2,70 m



120X – 118XP

	20 t / XP 18 t
	800mm
	24V / 620 Ah
	la versión con plataforma elevadora permite la recogida de pedidos hasta 2,70 m



110 – 110W

	1,0 t
	O110 - 1880mm O110W - 1100 mm
	24V / 620 Ah
	Escalón bajo de 180 mm W versión sin barrera está especialmente diseñado para mercancías voluminosas



112CB

	12 t
	4150mm
	24V / 620 Ah
	Solución 2 en 1 se puede utilizar para recogida y apilado

Alta Intensidad